

## Результаты опроса изучения мнения населения о коррупции

Дата опроса - март 2021 год.

Участвовало в опросе 113 человек.

Анкетирование организовано в дистанционном формате с использованием гугл – формы. Вопросы предполагали несколько вариантов ответов. На поставленные вопросы респонденты ответили следующим образом:

### 1. Что такое "Коррупция"? - 113 ответов

взяточничество	75 (66,4%)
нравственное падение общества	22 (19,5%)
преступление, нарушение закона	41 (36,3%)
использование должностным лицом своего служебного положения с целью личной выгоды	63 (55,8%)
мошенничество	25 (22,1%)
превышение своих полномочий ради достижения личных целей	42 (37,2%)
воровство	33 (29,2%)
противозаконное действие	47 (41,6%)

### 2. Если Вам пришлось попадать в коррупционную ситуацию, то пришлось ли Вам при этом давать взятку или все-таки обходились без дачи взятки?

– 98 ответов

да, пришлось дать взятку	9 (9,2%)
не стал давать взятку	89 (90,8 %)

### 3. Почему Вы не согласились давать взятку должностному лицу? Отметьте один вариант ответа – 103 ответа

взятка была мне не по карману	3 (3%)
я принципиально не даю взятки	18 (17,5%)
я не смог подобрать удобного случая	3 (3%)
мою проблему можно решить другими путями без дачи взятки	11 (10,7%)
испугался уголовной ответственности	2 (2%)
не попадал в такую ситуацию	63 (61,2%)
намек на взятку был ясен	3 (3%)

### 4. Решился ли Ваш вопрос после того, как Вы отказались от дачи взятки должностному лицу? – 83 ответа

да, решился	31 (37,3%)
решился, но частично или решение этого вопроса могло бы занять более длительное время	20 (24,1%)
нет, не решился	33 (39,8%)

**5. Использовали ли Вы посредников при передаче взятки или подарка? – 85 ответов**

да	3 (3,5%)
нет	82 (96,5)

**6. Как Вы думаете, за последний год размер этих взяток увеличился или уменьшился? Отметьте один вариант ответа – 108 ответов**

увеличился	43 (39,8%)
остался таким же	5 (5%)
уменьшился	3 (3%)
не знаю	36 (33,3%)
затрудняюсь ответить	21 (20,4 %)

**7. В чем, по Вашему мнению, причины коррупции? Отметьте не более трех вариантов ответа – 110 ответов**

низкая заработная плата работников бюджетной сферы	32 (29,1%)
возможность принятия единоличного решения должностными лицами, свобода принятия решений	21 (19,1%)
недостаточно строгий контроль за действиями чиновников, их доходами и расходами	79 (71,8%)
низкий уровень правовой культуры у населения	19 (17,3%)
национальные традиции, менталитет	9 (8,2%)
нестабильная экономическая ситуация	23 (20,9%)
несовершенство судебной системы	31 (28,2%)
неадекватность наказания за факты коррупции	27 (24,5%)
отсутствие общественного контроля	27 (24,5%)
взятки в основном берут не только в бюджетных сферах	31 (28,2%)

**8. Являются ли электронные очереди гарантом прозрачности механизма предоставления данной услуги? Отметьте один вариант ответа -96 ответов**

да, решился	16 (16,7%)
решился, но частично или решение этого вопроса могло бы занять более длительное время	39 (40,6%)
нет, не решился	41 (42,7%)

**9. Пользуетесь ли Вы услугами, предоставляемыми в электронном виде через интернет? (оплата ЖКХ платежей, штрафов ГИБДД, предварительная запись на получение заграничного паспорта, замена паспорта РФ, предварительная запись в больницу и др.) Отметьте один вариант ответа – 111 ответов**

да	106 (95,5%)
нет	5 (4,5%)

**10. Если Вы не пользуетесь электронными услугами, укажите, пожалуйста, причины? Отметьте не более трех вариантов ответа – 96 ответов**

высокие проценты за предоставление электронных услуг	4 (4,2%)
электронные услуги недоступны	0 (0%)
не доверяю	4 (4, 2%)
нет необходимости	0 (0%)
не умею пользоваться	1 (1%)
не знаю о таких услугах	1 (1%)
пользуюсь	91 (94,8%)

**11. Ваш пол: - 111 ответов**

мужской	6 (5,4%)
женский	105 (94,6 %)

**12. Ваш возраст- 112 ответов**

от 18 до 29 лет	22 (19,6 %)
от 30 до 49 лет	89 (79,5%)
от 50 до 59 лет	0 (0%)
60 лет и старше	1 (1%)

**13. Род ваших занятий: - 112 ответов**

предприниматель, бизнесмен	5 (4,5%)
руководитель высшего звена	5 (4,5%)
руководитель среднего звена (мастер, бригадир, начальник отдела)	10 (8,9 %)
учитель, воспитатель, работник системы образования	19 (17%)
врач, работник здравоохранения	3 (2,7%)
творческая интеллигенция	0 (0%)
преподаватель вуза, научный сотрудник	0 (0%)
служащий, специалист на предприятии и организации	34 (30,5%)
работник правоохранительной и судебной системы, силовых структур	2 (1,8%)
рабочий	19 (17%)
работник сельского хозяйства	0 (0%)
студент	0 (0%)
домохозяйка, временно безработный	18 (16,1%)
пенсионер	0 (0%)

**14. Где Вы живёте? -113 ответов**

в городе	113 (100%)
в селе	0(0%)

# "Изучение мнения населения о коррупции" – март 2021г.

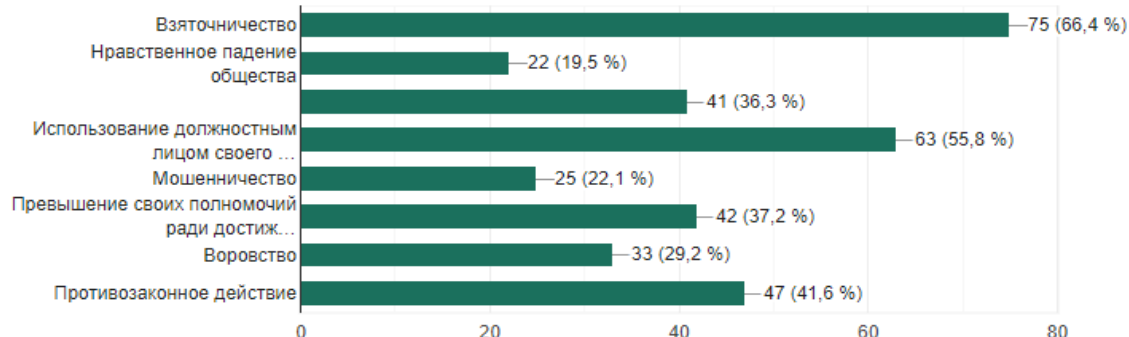
Сводка

Вопрос

Отдельный пользователь

## 1. Что такое "Коррупция"?

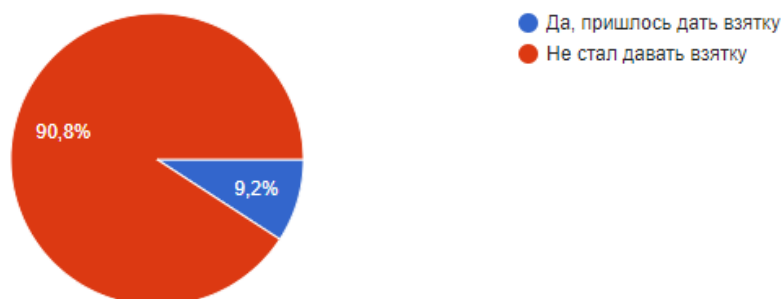
113 ответов



## 2. Если вам пришлось попадать в коррупционную ситуацию, то пришлось ли Вам при этом давать взятку или все таки обходились без дачи взятки?




98 ответов



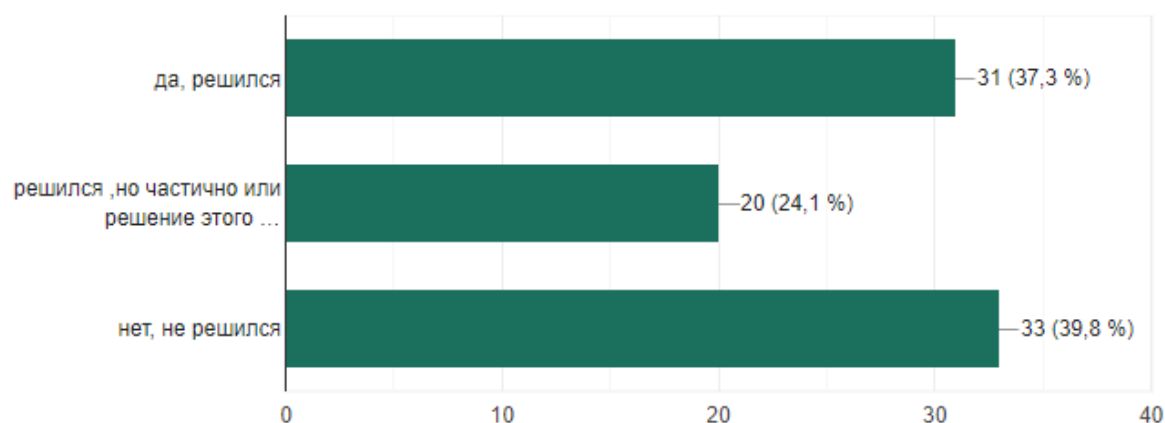
## 3. Почему Вы не согласились давать взятку должностному лицу? Отметьте один вариант ответа

103 ответа



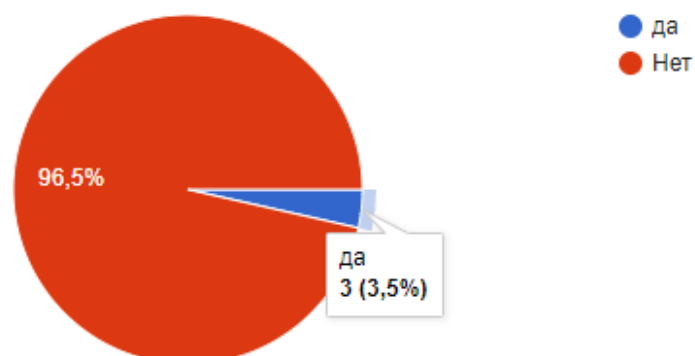
4. Решился ли Ваш вопрос после того, как вы отказались от дачи взятки должностному лицу?

83 ответа



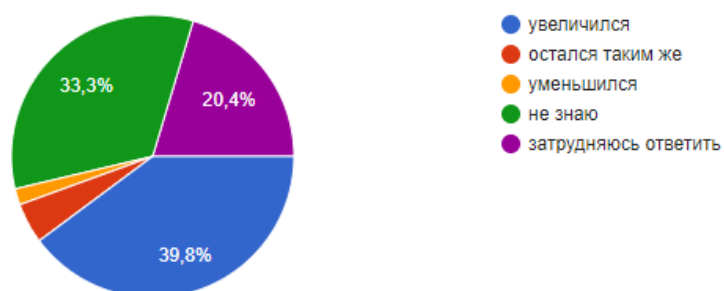
5. Использовали ли Вы посредников при передаче взятки или подарка?

85 ответов



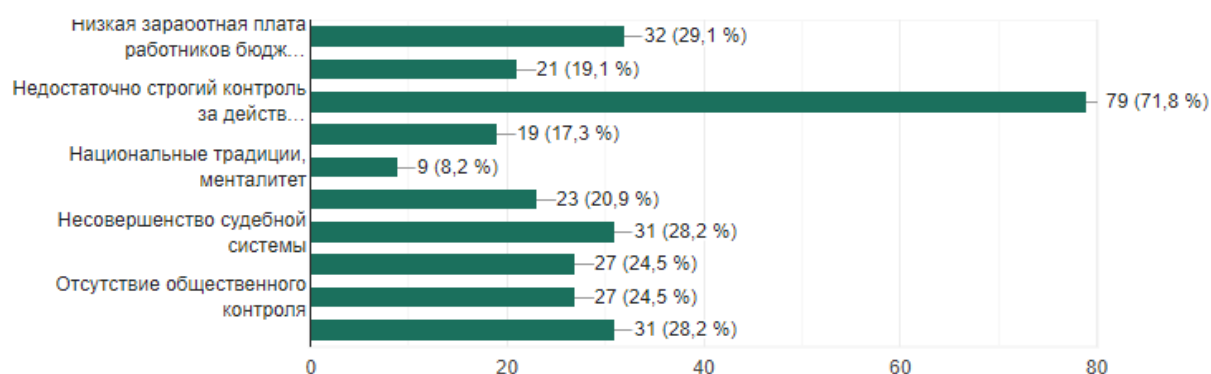
6. Как Вы думаете, за последний год размер этих взяток увеличился или уменьшился?  
Отметьте один вариант ответа.

108 ответов



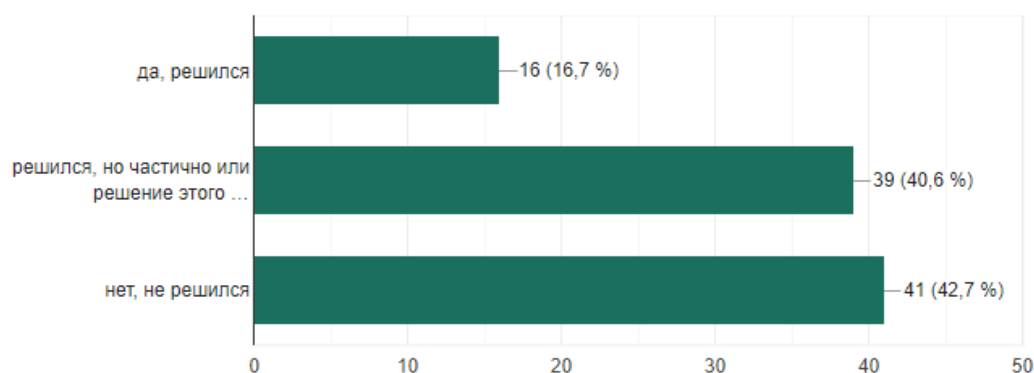
7. В чем, по Вашему мнению, причины коррупции? Отметьте не более трех вариантов ответа.

110 ответов



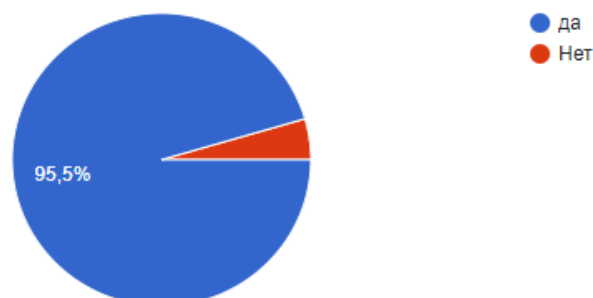
8. Являются ли электронные очереди гарантом прозрачности механизма предоставления данной услуги? Отметьте один вариант ответа.

96 ответов



9. Пользуетесь ли Вы услугами, предоставляемыми в электронном виде через интернет? (оплата ЖКХ платежей, штрафов ГИБДД, предварительная запись на получение загранпаспорта, замена паспорта РФ, предварительная запись в больницу и др.) Отметьте один вариант ответа.

111 ответов

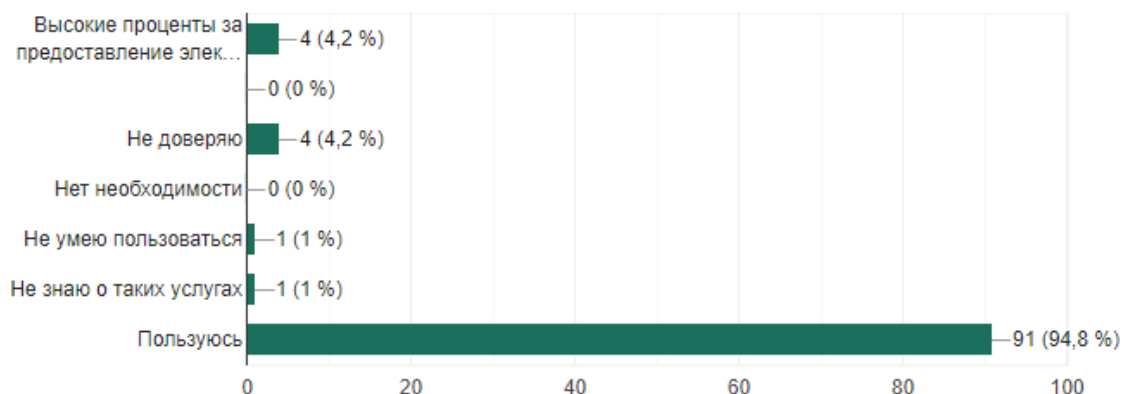


10. Если Вы не пользуетесь электронными услугами, укажите, пожалуйста, причины?



Отметьте не более трех вариантов ответа

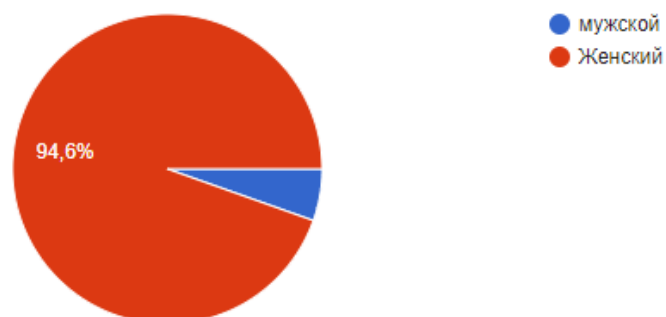
96 ответов



11. . Ваш пол:

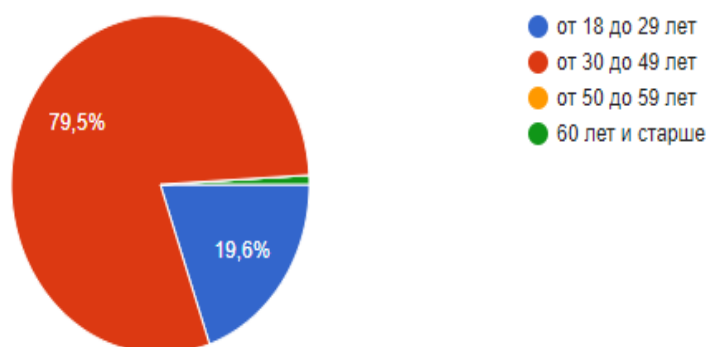


111 ответов



12. Ваш возраст

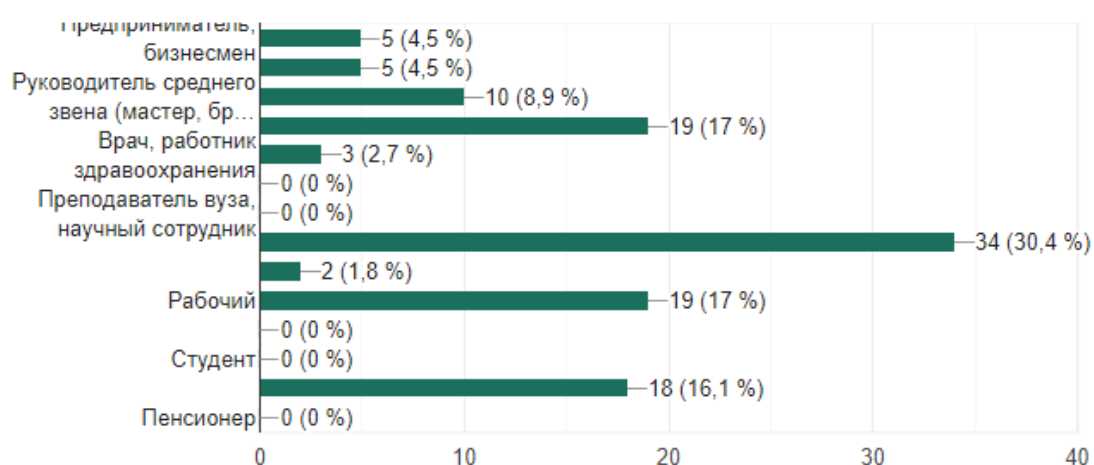
112 ответов



### 13. Род ваших занятий:



112 ответов



### 14. Где вы живёте?

113 ответов

